





Játékok

6-7 éveseknek



1. oldal

alma gyűjtő



Kövesd a filctollal, ceruzáddal az almák útját! Melyik alma melyik kosárba pottyant?

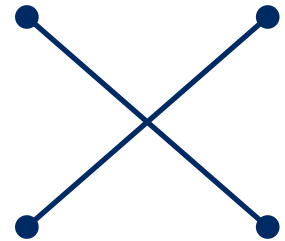
Érdeemes laminálni az oldalt, mert így a filccel írt vonalak könnyedén letörölhetők egy nedves szivaccsal!

Ez a játék fejleszti a szem-kéz koordinációt és az ujjak finommotorikáját. Mindkettőre szükség lesz majd az írás tanulásnál.

Ez a játék az Őszi gyümölcsök játékcsomag része.

2. oldal

pont összekötő




Kösd össze a pontokat ugyanúgy, ahogyan a sor elején látod!

Ezt az oldalt érdemes laminálás nélkül megoldani, hiszen az iskolában is így kell majd írni a füzetbe. Kezdésnél azonban könnyebben csúszik a filctoll a laminált oldalon – így ezt is kipróbálhatjátok!

Ez a játék segíti a vizuális észlelés fejlődését, fejleszti a szem-kéz koordinációt és az ujjak finom-mozgásait.

Ezt a játékot a Finommotorika fejlesztő feladatok között találod.

3. oldal állatok haszna




Keressd meg a képen, hogy melyik állat miért hasznos és kösd össze a párokat egy vonallal!

Érdemes laminálni az oldalt, mert így a filccel írt vonalak letörölhetők!

Ez a játék bővíti az ismereteket az állatok témakörében.

Ez a játék az Állatok a ház körül játékcsomag része.

4. oldal zöldség sudoku




Vágd ki az alsó sor képeit és helyezd el őket a Sudoku táblán! Minden sorban, oszlopban és 2x2 négyzetben csak egyszer szerepelhetnek a képek.

Ez a játék segíti a logikai gondolkodást, a „sor-oszlop” fogalmak megértését és az irányok megismerését is.

Érdemes laminálni, mert így tartósabb lesz a játék!

Ezt a játékot a Kis kertészek játékcsomagban találod.

5. oldal bal-jobb kéz




Tedd magad elé a két kezedet a képen látható módon, majd figyeld meg, neked melyik a nyíllal jelzett kezed! Színezd ki a két rajz közül azt, amelyik a nyíllal jelzett oldalon található.

Ezt az oldalt nem szükséges laminálni.

Ez a játék fejleszti a tájékozódást, az irányok megismerését, a színezés pedig a szem-kéz koordinációt és az ujjak finom-motorikáját.

Ez a játék a Tájékozódás, irányok játékcsomag része.

6. oldal virág összeadás






Vágd ki az utolsó oldalról a virággal teli vázák képeit és keressétek meg, hogy melyik sorba illenek!






Ezzel a módszerrel kicsit már ráhangolódunk a szöveges matematika feladatokra, fejlődik a szövegértés, gondolkodás, és persze a metamatikai képességek is (összehasonlítás, számlálás). Mivel a vázában egymás takarásában vannak a virágok, a feladat alkalmas a vizuális észlelés fejlesztésére is.

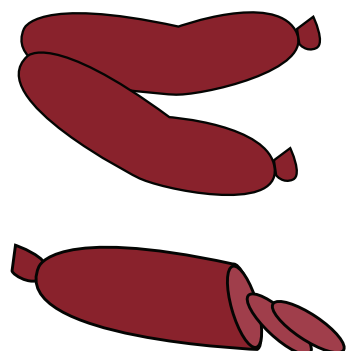





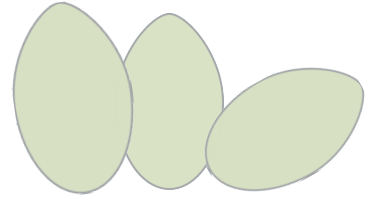



Érdeemes laminálni, mert így tartósabb lesz a játék!



Ezt a játékot a Tavaszi virágok játékcsomagban találod.

Melyik alma melyik kosárba pottyan? Kövesd a ceruzáddal!

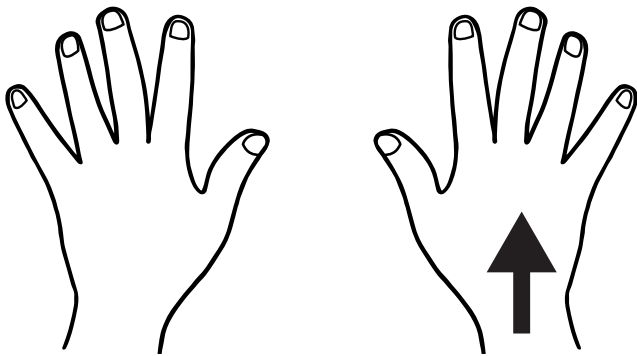












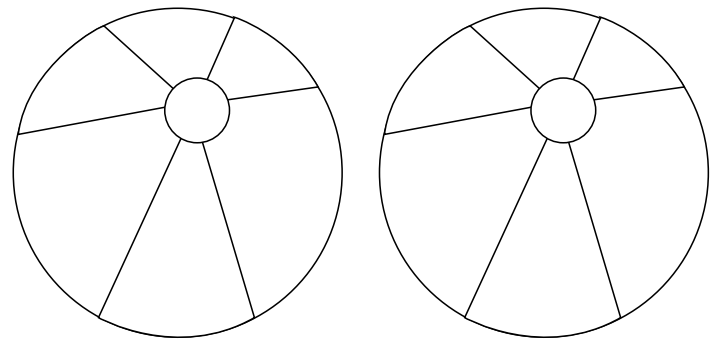

Vágd ki az alsó sor képeit és helyezd el a Sudoku táblán!
 Minden sorban, oszlopban és 2x2-es négyzetben minden
 kép csak egyszer szerepelhet!




Színezd ki a jobb oldali csigát!







Színezd ki a jobb oldali halacskát!



Színezd ki a bal oldali dömpert!



Színezd ki a bal oldali labdát!





Maradt még kérdésed?

Írj egy e-mailt az info@jatsszunk-egyutt.hu címre!

Ha játékötleteket keresel ovis kisgyermeked számára, nézz be a [Játsszunk együtt!](#) oldalra!

Ha érdekelnek a nyomtatható képességfejlesztő játékok, nézz körül a [webshopban!](#)

A fenti oldalakat az alábbi játékcsomagokban találod:

1. Alma gyűjtő – [Őszi gyümölcsök játékcsomag nagycsoportosoknak](#)
2. Pont összekötő – [Finommotorika fejlesztő feladatlapok](#)
3. Állatok haszna – [Állatok a ház körül játékcsomag](#)
4. Zöldség sudoku – [Kis kertészek játékcsomag](#)
5. Bal-jobb kéz – [Tájékozódás, irányok játékcsomag](#)
6. Virág összeadás – [Tavaszi virágok játékcsomag](#)

Ha szeretnél sok-sok érdekes, képességfejlesztő játéktippet kapni ovis kisgyermeked számára, akkor kérd a 10 hétig tartó játékötlet sorozatot! [Erről itt tudhatsz meg többet!](#)

Jó játékot, kellemes közös időtöltést kívánok!



Sági Anita

a te óvónénid