





Játékok

4-5 éveseknek



1. oldal

alma mátrix




Vágd ki az oldal alján található kis képeket, majd keressétek meg, hogy a mátrix tábla mely négyzetébe illenek. Ehhez az almák színét és nagyságát is meg kell figyelnetek! (Érdemes laminálni, mert így tartósabb lesz a játék!)

A játék során fejlődik a vizuális észlelés, a logikai gondolkodás, ezen kívül az irányok és a „sor-oszlop” fogalmak is érthetőbbé válnak.

Ez a játék az Őszi gyümölcsök játékcsomag része.

2. oldal

falevél párkereső



Figyeld meg jól a faleveleket és az árnyékokat! Keresd meg az egyformákat és kösd össze egy vonallal! (Érdemes laminálni, mert így a filccel írt vonalak letörölhetők!)

Ez a játék segíti a vizuális észlelés és az összehasonlítás képességének fejlődését, a vonal húzás pedig fejleszti a szem-kéz koordinációt és az ujjak finom-mozgásait.

Ezt a játékot az Őszi falevelek játékcsomagban találod.

3. oldal töklámpások




Keress meg a képen az egyforma töklámpásokat és kösd össze őket egy vonallal! (Érdemes laminálni, mert így a filccel írt vonalak letörölhetőek!)

Ez a játék segíti a vizuális észlelés és az összehasonlítás képességének fejlődését. Ha összekötik a gyerekek az ugyanolyan formákat, az ujjacskák is ügyesednek.

Ez a játék a Halloween játékcsomag része.

4. oldal állatos puzzle




Vágd szét a kinyomtatott képeket a vonalak mentén, majd próbáljátok újra összeállítani őket! Milyen állatokat ismertél fel?

Ez a játék segíti a rész-egész viszony megértését és bővíti az ismereteket az állatok témakörében.
(Érdemes laminálni, mert így tartósabb lesz a játék!)

Ez a játék az Állatok a ház körül játékcsomag része.

5. oldal libaterelő




Vezesd el a libákat a libaólba! Próbáld meg úgy húzni a vonalat, hogy ne téj le az útról!

Ez a játék fejleszti a szem-kéz koordinációt és az ujjak finommotorikáját. Mindkettőre szükség lesz majd az írás tanulásnál.

Ez a játék a Márton napi játékcsomag része.

6. oldal labdázó bohócok


















Nyomtasd ki a bohóc oldalakat és a színes labdákat is! Vágd ki a labdákat az oldalról, majd keressétek meg, melyik bohóc melyik színű labdával játszik! Ebben segít a porond színe, amelyen a bohóc áll.

Ez a játék segíti a megfigyelőképesség fejlődését és bővíti a gyerekek ismereteit a színek témakörében.








(Érdemes laminálni, mert így tartósabb lesz a játék!)

Ez a játék a Bohócok játékcsomag része.












Keresd meg a párját!



Kösd össze az egyforma tököket!



















Maradt még kérdésed?

Írj egy e-mailt az info@jatsszunk-egyutt.hu címre!

Ha játékötleteket keresel ovis kisgyermeked számára, nézz be a [Játsszunk együtt!](#) oldalra!

Ha érdekelnek a nyomtatható képességfejlesztő játékok, nézz körül a [webshopban!](#)

A fenti oldalakat az alábbi játékcsomagokban találod:

1. Alma mátrix – [Őszi gyümölcsök játékcsomag középsősöknek](#)
2. Falevél párkereső – [Őszi falevelek játékcsomag](#)
3. Töklámpások – [Halloween játékcsomag](#)
4. Állatos puzzle – [Állatok a ház körül játékcsomag](#)
5. Libaterelő – [Márton nap játékcsomag](#)
6. Labdázó bohócok – [Bohócos játékcsomag](#)

Ha szeretnél sok-sok érdekes, képességfejlesztő játéktippet kapni ovis kisgyermeked számára, akkor kérd a 10 hétig tartó játékötlet sorozatot! [Erről itt tudhatsz meg többet!](#)

Jó játékot, kellemes közös időtöltést kívánok!



Sági Anita

a te óvónénid